

Отчетность некредитной финансовой организации

Код территории по ОКATO	Код некредитной финансовой организации		
	по ОКПО	основной государственный регистрационный номер	регистрационный номер
45286560000	58702557	1027709000197	

БУХГАЛТЕРСКИЙ БАЛАНС НЕКРЕДИТНОЙ ФИНАНСОВОЙ ОРГАНИЗАЦИИ

на 31.03.2019 г.

Закрытое акционерное общество "МЕТАЛЛИНВЕСТТРАСТ" (ЗАО "МЕТАЛЛИНВЕСТТРАСТ")
(полное фирменное и сокращенное фирменное наименования)

Почтовый адрес 115184, Москва г, Озерковская наб, дом № 28, корпус 1

Код формы по ОКУД: 0420002


Годовая (квартальная)

руб.

Номер строки	Наименование показателя	Примечания к строкам	На 31.03.2019	На 31.12.2018
1	2	3	4	5
Раздел I. Активы				
1	Денежные средства	5	4 856 035.63	11 677 395.93
2	Финансовые активы, оцениваемые по справедливой стоимости через прибыль или убыток, в том числе:		95 353 592.60	85 396 882.89
3	финансовые активы, в обязательном порядке классифицируемые как оцениваемые по справедливой стоимости через прибыль или убыток	6	95 353 592.60	85 396 882.89
4	финансовые активы, классифицируемые как оцениваемые по справедливой стоимости через прибыль или убыток по усмотрению некредитной финансовой организации	7	0	0
5	Финансовые активы, оцениваемые по справедливой стоимости через прочий совокупный доход, в том числе:		0	0
6	долговые инструменты	8	0	0
7	долевые инструменты	9	0	0
8	Финансовые активы, оцениваемые по амортизированной стоимости, в том числе:		16 504 332.86	21 243 743.02
9	средства в кредитных организациях и банках-нерезидентах	10	72 931.26	2 968.98
10	займы выданные и прочие размещенные средства	11	13 045 716.22	13 058 775.00
11	дебиторская задолженность	12	3 385 685.38	8 181 999.04
12	Инвестиции в ассоциированные предприятия	13	0	0
13	Инвестиции в совместно контролируемые предприятия	14	0	0
14	Инвестиции в дочерние предприятия	15	0	0
15	Активы (активы выбывающих групп), классифицированные как предназначенные для продажи	16	0	0
16	Инвестиционное имущество	17	15 420 000.00	15 420 000.00
17	Нематериальные активы	18	1 028 640.06	1 140 424.54
18	Основные средства	19	87 511.12	107 665.12
19	Требования по текущему налогу на прибыль	48	316.74	316.74
20	Отложенные налоговые активы	48	2 633 644.14	1 720 410.82
21	Прочие активы	20	443 394.29	467 694.07
22	Итого активов		136 327 467.44	137 174 533.13
Раздел II. Обязательства				
23	Финансовые обязательства, оцениваемые по справедливой стоимости через прибыль или убыток, в том числе:		0	0
24	финансовые обязательства, в обязательном порядке классифицируемые как оцениваемые по справедливой стоимости через прибыль или убыток	21	0	0
25	финансовые обязательства, классифицируемые как оцениваемые по справедливой стоимости через прибыль или убыток по усмотрению некредитной финансовой организации	22	0	0
26	Финансовые обязательства, оцениваемые по амортизированной стоимости, в том числе:		27 119.76	18 432.49
27	средства клиентов	23	0	0
28	кредиты, займы и прочие привлеченные средства	24	0	0
29	выпущенные долговые ценные бумаги	25	0	0
30	кредиторская задолженность	26	27 119.76	18 432.49
31	Обязательства выбывающих групп, классифицированных как предназначенные для продажи	16	0	0
32	Обязательства по вознаграждениям работникам по окончании трудовой деятельности, не ограниченным фиксируемыми платежами	27	0	0
33	Обязательство по текущему налогу на прибыль	48	125 590.24	106 313.24
34	Отложенные налоговые обязательства	48	0	0
35	Резервы - оценочные обязательства	28	0	0
36	Прочие обязательства	29	4 471 329.98	2 212 410.53
37	Итого обязательств		4 624 039.98	2 337 156.26

Раздел III. Капитал				
38	Уставный капитал	30	42 000 000.00	42 000 000.00
39	Добавочный капитал	30	6 000 000.00	6 000 000.00
40	Резервный капитал	30	2 360 772.00	2 360 772.00
41	Собственные акции (доли участия), выкупленные у акционеров (участников)	30	0	0
42	Резерв переоценки долевых инструментов, оцениваемых по справедливой стоимости через прочий совокупный доход		0	0
43	Резерв переоценки долговых инструментов, оцениваемых по справедливой стоимости через прочий совокупный доход		0	0
44	Резерв под обесценение долговых инструментов, оцениваемых по справедливой стоимости через прочий совокупный доход		0	0
45	Резерв переоценки основных средств и нематериальных активов		0	0
46	Резерв переоценки финансовых обязательств, учитываемых по справедливой стоимости через прибыль или убыток, связанной с изменением кредитного риска		0	0
47	Резерв переоценки обязательств (активов) по вознаграждениям работникам по окончании трудовой деятельности, не ограниченным фиксируемыми платежами	27	0	0
48	Резерв хеджирования долевых инструментов, оцениваемых по справедливой стоимости через прочий совокупный доход		0	0
49	Резерв хеджирования денежных потоков		0	0
50	Прочие резервы		0	0
51	Нераспределенная прибыль (непокрытый убыток)		79 860 000.00	79 860 000.00
52	Итого капитала		1 482 655.46	4 616 604.87
53	Итого капитала и обязательств		131 703 427.46	134 837 376.87
			136 327 467.44	137 174 533.13

Генеральный директор
(должность руководителя)



(подпись)

Сотников В.М.
(инициалы, фамилия)

" 24 " 04 20 19

Отчетность некредитной финансовой организации			
Код некредитной финансовой организации			
Код классификации по ОКЕАГО	по ОКПО	основной государственной регистрационный номер	регистрационный номер
45286580000	58702557	1027709000197	

ОТЧЕТ О ФИНАНСОВЫХ РЕЗУЛЬТАТАХ НЕКРЕДИТНОЙ ФИНАНСОВОЙ ОРГАНИЗАЦИИ

за _____ За 1 квартал 2019 г. _____ г.

Закрытое акционерное общество "МЕТАЛЛИВЕСТРАСТ" (ЗАО "МЕТАЛЛИВЕСТРАСТ")
(полное фирменное и сокращенное фирменное наименования)

Почтовый адрес 115184, Москва г, Саврасовская наб, дом № 28, корпус 1

Код формы по ОКУД: 0420003
Головая (квартальная)

руб.

Номер строки	Наименование показателя	Примечания к строкам	Раздел I. Прибыли и убытки			
			За 1 квартал 2019 г.	За 1 квартал 2018 г.	За Последний квартал Текущего Периода	За Последний квартал Предыдущего Периода
1	2	3	4	5	6	7
1	Торговые и инвестиционные доходы, в том числе:		2 424 077.90	3 059 348.21	2 424 077.90	3 059 348.21
2	Доходы за вычетом расходов (расходы за вычетом доходов) от операций с финансовыми инструментами, в обязательном порядке классифицируемые как оцениваемые по справедливой стоимости через прибыль или убыток	32	238 140.72	571 636.24	238 140.72	571 636.24
3	Доходы за вычетом расходов (расходы за вычетом доходов) от операций с финансовыми активами, классифицируемыми как оцениваемые по справедливой стоимости через прибыль или убыток по усмотрению некредитной финансовой организации	33	0	0	0	0
4	Процентные доходы	34	2 193 696.83	2 487 711.97	2 193 696.83	2 487 711.97
5	Дивиденды и доходы за вычетом расходов (расходы за вычетом доходов) от участия		0	0	0	0
6	Доходы за вычетом расходов (расходы за вычетом доходов) от операций с долговыми инструментами, оцениваемыми по справедливой стоимости через прочий совокупный доход	35	0	0	0	0
7	Доходы за вычетом расходов (расходы за вычетом доходов) от операций с долевыми инструментами, оцениваемыми по справедливой стоимости через прочий совокупный доход	36	0	0	0	0
8	Доходы за вычетом расходов (расходы за вычетом доходов), возникающие в результате прекращения признания финансовых активов, оцениваемых по амортизированной стоимости		0	0	0	0
9	Доходы за вычетом расходов (расходы за вычетом доходов), связанные с реклассификацией финансовых активов, оцениваемых по амортизированной стоимости, в категорию финансовых активов, оцениваемых по справедливой стоимости через прибыль или убыток		0	0	0	0

10	Доходы за вычетом расходов (расходы за вычетом доходов) по восстановлению (созданию) резервов под обесценение финансовых активов, оцениваемых по амортизированной стоимости	37	(7 759,65)	0	(7 759,65)	0
11	Доходы за вычетом расходов (расходы за вычетом доходов) по восстановлению (созданию) резервов под обесценение долговых инструментов, оцениваемых по справедливой стоимости через прочий совокупный доход		0	0	0	0
12	Доходы за вычетом расходов (расходы за вычетом доходов) от операций с инвестиционным имуществом	38	0	0	0	0
13	Доходы за вычетом расходов (расходы за вычетом доходов) от операций с иностранной валютой	39	0	0	0	0
14	Прочие инвестиционные доходы за вычетом расходов (расходы за вычетом доходов)	40	0	0	0	0
15	Выручка от оказания услуг и комиссионные доходы	41	4 959 945,76	4 284 308,69	4 959 945,76	4 284 308,69
16	Расходы на персонал	42	(8 730 808,02)	(10 707 971,57)	(8 730 808,02)	(10 707 971,57)
17	Прямые операционные расходы	43	(45 102,51)	(13 613,54)	(45 102,51)	(13 613,54)
18	Процентные расходы	44	0	0	0	0
19	Доходы за вычетом расходов (расходы за вычетом доходов) от операций с финансовыми обязательствами, классифицируемыми как оцениваемые по справедливой стоимости через прибыль или убыток по усмотрению некредитной финансовой организации	45	0	0	0	0
20	Общие и административные расходы	46	(2 506 870,86)	(3 002 680,86)	(2 506 870,86)	(3 002 680,86)
21	Доходы за вычетом расходов (расходы за вычетом доходов) от переоценки и выбытия активов (выбывающих групп), классифицированных как предназначенные для продажи	16	0	0	0	0
22	Прочие доходы	47	0	100 000,00	0	100 000,00
23	Прочие расходы	47	(22 690,00)	0	(22 690,00)	0
24	Прибыль (убыток) до налогообложения		(3 921 447,73)	(6 280 609,07)	(3 921 447,73)	(6 280 609,07)
25	Доход (расход) по налогу на прибыль, в том числе:	48	787 498,32	1 705 341,15	787 498,32	1 705 341,15
26	Доход (расход) по текущему налогу на прибыль	48	(125 735,00)	(56 700,00)	(125 735,00)	(56 700,00)
27	Доход (расход) по отложенному налогу на прибыль	48	913 233,32	1 762 041,15	913 233,32	1 762 041,15
28	Прибыль (убыток) от прекращенной деятельности, переоценки и выбытия активов (выбывающих групп), классифицированных как предназначенные для продажи, составляющих прекращенную деятельность, после налогообложения	16	0	0	0	0
29	Прибыль (убыток) после налогообложения		(3 133 949,41)	(4 575 267,92)	(3 133 949,41)	(4 575 267,92)


Раздел II. Прочий совокупный доход									
30	Прочий совокупный доход (расход), не подлежащий переклассификации в состав прибыли или убытка в последующих периодах, в том числе:								
31	чистое изменение резерва переоценки основных средств и нематериальных активов, в том числе:				0	0	0	0	0
32	изменение резерва переоценки в результате выбытия основных средств и нематериальных активов				0	0	0	0	0
33	изменение резерва переоценки в результате переоценки основных средств и нематериальных активов	19			0	0	0	0	0
34	налог на прибыль, связанный с изменением резерва переоценки основных средств и нематериальных активов	48			0	0	0	0	0
35	чистое изменение справедливой стоимости долевого инструмента, оцениваемого по справедливой стоимости через прочий совокупный доход, в том числе:				0	0	0	0	0
36	изменение справедливой стоимости долевого инструмента, оцениваемого по справедливой стоимости через прочий совокупный доход				0	0	0	0	0
37	влияние налога на прибыль, связанного с изменением справедливой стоимости долевого инструмента, оцениваемого по справедливой стоимости через прочий совокупный доход				0	0	0	0	0
38	чистое изменение переоценки обязательств (активов) по вознаграждениям работникам по окончании трудовой деятельности, не ограниченным фиксируемыми платежами, в том числе:				0	0	0	0	0
39	изменение переоценки обязательств (активов) по вознаграждениям работникам по окончании трудовой деятельности, не ограниченным фиксируемыми платежами				0	0	0	0	0
40	влияние налога на прибыль, связанного с изменением переоценки обязательств (активов) по вознаграждениям работникам по окончании трудовой деятельности, не ограниченным фиксируемыми платежами				0	0	0	0	0
41	чистое изменение справедливой стоимости финансовых обязательств, учитываемых по справедливой стоимости через прибыль или убыток, связанное с изменением кредитного риска, в том числе:				0	0	0	0	0
42	изменение справедливой стоимости финансовых обязательств, учитываемых по справедливой стоимости через прибыль или убыток, связанное с изменением кредитного риска				0	0	0	0	0
43	влияние налога на прибыль, связанного с изменением справедливой стоимости финансовых обязательств, учитываемых по справедливой стоимости через прибыль или убыток, связанное с изменением кредитного риска				0	0	0	0	0
44	чистое изменение стоимости инструментов хеджирования, с помощью которых хеджируются долевые инструменты, оцениваемые по справедливой стоимости через прочий совокупный доход, в том числе:				0	0	0	0	0
45	изменение стоимости инструментов хеджирования, с помощью которых хеджируются долевые инструменты, оцениваемые по справедливой стоимости через прочий совокупный доход				0	0	0	0	0

46	влияние налога на прибыль, обусловленного изменением стоимости инструментов хеджирования, с помощью которых хеджируются долговые инструменты, оцениваемые по справедливой стоимости через прочий совокупный доход	0	0	0	0	0
47	прочий совокупный доход (расход) от прочих операций	0	0	0	0	0
48	налог на прибыль, относящийся к прочему совокупному доходу (расходу) от прочих операций	0	0	0	0	0
49	Прочий совокупный доход (расход), подлежащий переклассификации в состав прибыли или убытка в последующих периодах, в том числе: чистое изменение резерва под обесценение долговых инструментов, оцениваемых по справедливой стоимости через прочий совокупный доход, в том числе:	0	0	0	0	0
51	восстановление (создание) резерва под обесценение долговых инструментов, оцениваемых по справедливой стоимости через прочий совокупный доход	0	0	0	0	0
52	влияние налога на прибыль, связанного с восстановлением (созданием) резерва под обесценение долговых инструментов, оцениваемых по справедливой стоимости через прочий совокупный доход	0	0	0	0	0
53	переклассификация резерва под обесценение долговых инструментов, оцениваемых по справедливой стоимости через прочий совокупный доход	0	0	0	0	0
54	налог на прибыль, связанный с переклассификацией резерва под обесценение долговых инструментов, оцениваемых по справедливой стоимости через прочий совокупный доход	0	0	0	0	0
55	чистое изменение справедливой стоимости долговых инструментов, оцениваемых по справедливой стоимости через прочий совокупный доход, в том числе:	0	0	0	0	0
56	изменение справедливой стоимости долговых инструментов, оцениваемых по справедливой стоимости через прочий совокупный доход	0	0	0	0	0
57	влияние налога на прибыль, связанного с изменением справедливой стоимости долговых инструментов, оцениваемых по справедливой стоимости через прочий совокупный доход	0	0	0	0	0
58	переклассификация в состав прибыли или убытка	0	0	0	0	0
59	налог на прибыль, связанный с переклассификацией доходов (расходов) от переоценки долговых инструментов, оцениваемых по справедливой стоимости через прочий совокупный доход, в состав прибыли или убытка	0	0	0	0	0
60	чистые доходы (расходы) от хеджирования денежных потоков, в том числе:	0	0	0	0	0
61	доходы (расходы) от хеджирования денежных потоков	0	0	0	0	0
62	налог на прибыль, связанный с доходами (расходами) от хеджирования денежных потоков	0	0	0	0	0
63	переклассификация в состав прибыли или убытка	0	0	0	0	0
64	налог на прибыль, связанный с переклассификацией доходов (расходов) от хеджирования денежных потоков в состав прибыли или убытка	0	0	0	0	0
65	прочий совокупный доход (расход) от прочих операций	0	0	0	0	0
66	налог на прибыль, относящийся к прочему совокупному доходу (расходу) от прочих операций	0	0	0	0	0
67	Итого прочий совокупный доход (расход) за отчетный период	0	0	0	0	0
68	Итого совокупный доход (расход) за отчетный период	(3 133 949,41)	(4 575 267,92)	(3 133 949,41)	(4 575 267,92)	(4 575 267,92)

Генеральный директор
(должность, должность)

С.А. Колесников В.Н.
(подпись)

"24" 04 2019
(инициалы, фамилия)



Номер документа по ОКУД	040400
Код документа по ОКУД	13.02.02.07
Номер документа по ОКУД	13.02.02.07
Номер документа по ОКУД	13.02.02.07

ОТЧЕТ ОБ ИМУЩЕСТВЕ СОБСТВЕННОГО КАПИТАЛА НЕПРОВЕРЕННОЙ ФИНАНСОВОЙ ОРГАНИЗАЦИИ

3 января 2019

Исполнитель: ПАО «Сбербанк России» (ОАО «Сбербанк России»)
 Место: 1250080, Москва, ул. Садовая-Кавказская, д. 29, литер А, б. 29

для формы по ОФР: 0120004
 Годовая отчетность

№ строки	Наименование показателя	Примечания к строкам	Уставный капитал	Добавочный капитал	Резервный капитал	Собственные акции (доля), приобретенные по сниженной стоимости (вместо)	Федеральные облигации, инструменты, приобретенные по сниженной стоимости через промежуточный депозит	Оценочный резерв под обесценение долговых инструментов, приобретенных по сниженной стоимости через промежуточный депозит	Размер переоценки нематериальных активов	Размер переоценки финансовых инструментов, приобретенных по сниженной стоимости через промежуточный депозит	Объем переоценки обязательств по облигациям, приобретенным по сниженной стоимости через промежуточный депозит	Федеральные облигации, инструменты, приобретенные по сниженной стоимости через промежуточный депозит	Размер переоценки долговых инструментов, приобретенных по сниженной стоимости через промежуточный депозит	Размер переоценки денежных позиций	Прочие резервы	Нераспределенная прибыль (убыток)	Итого
1	Остаток на 01.01.2018 г.		42 000 000,00	0	0	0	0	0	0	0	0	0	0	0	0	0	0
2	Изменение капитала за отчетный период		0	0	1 344 992,67	0	0	0	0	0	0	0	0	0	0	0	0
3	Изменения в составе капитала в результате переоценки		0	0	0	0	0	0	0	0	0	0	0	0	0	0	0
4	Остаток на 01.01.2018 г., пересчитанный		42 000 000,00	0	1 344 992,67	0	0	0	0	0	0	0	0	0	0	0	0
5	Прибыль (убыток) после налогообложения		X	X	X	X	X	X	X	X	X	X	X	X	X	X	X
6	Прочие совокупные доходы (расходы) за отчетный период, в том числе:		X	X	X	X	X	X	X	X	X	X	X	X	X	X	X
7	перезначление резервов (расход);		X	X	X	X	X	X	X	X	X	X	X	X	X	X	X
8	изменение стоимости капитала (расход);		X	X	X	X	X	X	X	X	X	X	X	X	X	X	X
9	изменение стоимости капитала (расход);		X	X	X	X	X	X	X	X	X	X	X	X	X	X	X
10	изменение стоимости капитала (расход);		X	X	X	X	X	X	X	X	X	X	X	X	X	X	X
11	изменение стоимости капитала (расход);		X	X	X	X	X	X	X	X	X	X	X	X	X	X	X
12	изменение стоимости капитала (расход);		X	X	X	X	X	X	X	X	X	X	X	X	X	X	X
13	Прочие изменения капитала (расход)		X	X	X	X	X	X	X	X	X	X	X	X	X	X	X
14	Остаток на 31.03.2018 г., пересчитанный		42 000 000,00	0	2 689 985,34	0	0	0	0	0	0	0	0	0	0	0	0
15	Остаток на 01.01.2019 г.		42 000 000,00	0	2 689 985,34	0	0	0	0	0	0	0	0	0	0	0	0
16	Изменения капитала за отчетный период		0	0	0	0	0	0	0	0	0	0	0	0	0	0	0
17	Изменения в составе капитала в результате переоценки		0	0	0	0	0	0	0	0	0	0	0	0	0	0	0
18	Остаток на 01.01.2019 г., пересчитанный		42 000 000,00	0	2 689 985,34	0	0	0	0	0	0	0	0	0	0	0	0
19	Прибыль (убыток) после налогообложения		X	X	X	X	X	X	X	X	X	X	X	X	X	X	X
20	Прочие совокупные доходы (расходы) за отчетный период, в том числе:		X	X	X	X	X	X	X	X	X	X	X	X	X	X	X
21	перезначление резервов (расход);		X	X	X	X	X	X	X	X	X	X	X	X	X	X	X
22	изменение стоимости капитала (расход);		X	X	X	X	X	X	X	X	X	X	X	X	X	X	X
23	изменение стоимости капитала (расход);		X	X	X	X	X	X	X	X	X	X	X	X	X	X	X
24	изменение стоимости капитала (расход);		X	X	X	X	X	X	X	X	X	X	X	X	X	X	X
25	изменение стоимости капитала (расход);		X	X	X	X	X	X	X	X	X	X	X	X	X	X	X
26	Прочие изменения капитала (расход)		X	X	X	X	X	X	X	X	X	X	X	X	X	X	X
27	Изменения в составе капитала в результате переоценки		0	0	0	0	0	0	0	0	0	0	0	0	0	0	0
28	Остаток на 31.03.2019 г., в том числе:		42 000 000,00	0	2 689 985,34	0	0	0	0	0	0	0	0	0	0	0	0
29	Изменения в составе капитала в результате переоценки		0	0	0	0	0	0	0	0	0	0	0	0	0	0	0
30	Итого		42 000 000,00	0	2 689 985,34	0	0	0	0	0	0	0	0	0	0	0	0

Генеральный директор
 [Подпись]
 [Печать]

Отчетность некредитной финансовой организации

Код территории по ОКАТО 45286560000	Код некредитной финансовой организации		
	по ОКПО 58702557	основной государственный регистрационный номер 102770900197	регистрационный номер

ОТЧЕТ О ПОТОКАХ ДЕНЕЖНЫХ СРЕДСТВ НЕКРЕДИТНОЙ ФИНАНСОВОЙ ОРГАНИЗАЦИИ

на 1 квартал 2019 г.

Закрытое акционерное общество "МЕТАЛЛИВЕСТРАСТ" (SAO "МЕТАЛЛИВЕСТРАСТ")
(полное фирменное и сокращенное фирменное наименования)

Почтовый адрес 115184, Москва г, Озерковская наб, дом № 28, корпус 1

Код формы по ОКУД: 0420005


Годовая (квартальная)

руб.

Номер строки	Наименование показателя	Примечания к строкам	1 квартал 2019 г.	1 квартал 2018 г.
1	2	3	4	5
Раздел I. Денежные потоки от операционной деятельности				
1	Поступления от продажи и погашения финансовых активов или от размещения финансовых обязательств, в обязательном порядке классифицируемых как оцениваемые по справедливой стоимости через прибыль или убыток		0	4 300 000.00
2	Платежи в связи с приобретением финансовых активов или погашением финансовых обязательств, в обязательном порядке классифицируемых как оцениваемые по справедливой стоимости через прибыль или убыток		(8 000 000.00)	(32 000 000.00)
3	Денежные поступления от предоставления услуг и полученные комиссии		9 761 060.53	4 940 809.54
4	Денежные выплаты поставщикам за товары и услуги		(1 498 958.60)	(2 242 153.60)
5	Проценты полученные		50 739.04	524 362.32
6	Проценты уплаченные		0	0
7	Поступления дивидендов и иных аналогичных выплат		0	0
8	Средства, полученные для перечисления клиентам доходов по ценным бумагам, за минусом средств, перечисленных клиентам		0	0
8.1	Прочие денежные поступления и выплаты от имени клиентов		0	0
9	Выплата заработной платы и прочего вознаграждения сотрудникам		(6 655 433.08)	(8 486 623.68)
10	Оплата прочих административных и операционных расходов		(363 870.02)	(310 876.39)
11	Уплаченный налог на прибыль		(106 458.00)	(3 011 698.00)
12	Прочие денежные потоки от операционной деятельности		(9 121.71)	184 948.65
13	Сальдо денежных потоков от операционной деятельности		(6 822 041.84)	(36 101 231.16)
Раздел II. Денежные потоки от инвестиционной деятельности				
14	Поступления от продажи основных средств		0	0
15	Поступления от продажи инвестиционного имущества		0	0
16	Поступления от продажи нематериальных активов		0	0
17	Платежи в связи с приобретением, созданием, модернизацией, реконструкцией и подготовкой к использованию основных средств		0	0
18	Платежи в связи с приобретением, созданием нематериальных активов		0	0
19	Платежи в связи с приобретением, созданием, модернизацией, подготовкой к использованию инвестиционного имущества		0	0
20	Поступления от продажи акций (долей участия) дочерних, ассоциированных, совместно контролируемых предприятий		0	0
21	Платежи в связи с вложениями в акции (доли участия) дочерних, ассоциированных, совместно контролируемых предприятий		0	0
22	Поступления от продажи и погашения финансовых активов, классифицируемых как оцениваемые по справедливой стоимости через прибыль или убыток по усмотрению некредитной финансовой организации		0	0
23	Платежи в связи с приобретением финансовых активов, классифицируемых как оцениваемые по справедливой стоимости через прибыль или убыток по усмотрению некредитной финансовой организации		0	0
24	Поступления от продажи и погашения финансовых активов, оцениваемых по справедливой стоимости через прочий совокупный доход		0	0
25	Платежи в связи с приобретением финансовых активов, оцениваемых по справедливой стоимости через прочий совокупный доход		0	0
26	Поступления от продажи и погашения финансовых активов, оцениваемых по амортизированной стоимости		0	5 000 000.00
27	Платежи в связи с приобретением финансовых активов, оцениваемых по амортизированной стоимости		0	0
28	Поступления доходов от сдачи инвестиционного имущества в аренду		0	0
29	Прочие поступления от инвестиционной деятельности		0	0
30	Прочие платежи по инвестиционной деятельности		0	0
31	Сальдо денежных потоков от инвестиционной деятельности		0	5 000 000.00

Раздел III. Денежные потоки от финансовой деятельности				
32	Поступления от размещения финансовых обязательств, классифицируемых как оцениваемые по справедливой стоимости через прибыль или убыток по усмотрению некредитной финансовой организации		0	0
33	Платежи в связи с погашением финансовых обязательств, классифицируемых как оцениваемые по справедливой стоимости через прибыль или убыток по усмотрению некредитной финансовой организации		0	0
34	Поступления от привлечения кредитов, займов и прочих привлеченных средств, оцениваемых по амортизированной стоимости		0	0
35	Погашение кредитов, займов и прочих привлеченных средств, оцениваемых по амортизированной стоимости		0	0
36	Поступления от выпуска акций, увеличения долей участия и внесения вкладов собственниками (участниками)		0	0
37	Поступления от продажи собственных акций (долей участия)		0	0
38	Платежи собственникам (участникам) в связи с выкупом у них собственных акций (долей участия) или их выходом из состава участников		0	0
39	Выплаченные дивиденды		0	0
40	Поступления от выпуска облигаций, векселей и других долговых ценных бумаг, оцениваемых по амортизированной стоимости		0	0
41	Платежи в связи с погашением (выкупом) векселей и других долговых ценных бумаг, оцениваемых по амортизированной стоимости		0	0
42	Прочие поступления от финансовой деятельности		0	0
43	Прочие платежи по финансовой деятельности		0	0
44	Сальдо денежных потоков от финансовой деятельности		0	0
45	Сальдо денежных потоков за отчетный период		(6 822 041.84)	(31 101 231.16)
46	Величина влияния изменений курса иностранной валюты по отношению к рублю		0	0
47	Остаток денежных средств и их эквивалентов на начало отчетного периода	5	11 678 576.51	31 496 883.68
48	Остаток денежных средств и их эквивалентов на конец отчетного периода	5	4 856 534.67	395 652.52

Генеральный директор
(должность руководителя)



Сотченко В.Н.
(инициалы, фамилия)

"24" 04 2019